



**POST BELLUM**

PROJEKT  
**PŘÍBĚHY NAŠICH  
SOUSEDŮ**

**TONČA, ANEŽKA, BARBORA, ZARA A FILIP**

**ZŠ MOKRÁ-HORÁKOV  
8.TŘ, 2023/24**




# ETAPY PROJEKTU




# 01 - SCHŮZKA TYMU

- Jakého pamětníka budeme chtít? Budeme dělat video, audio, komiks, nebo animaci?
- Kdy tam půjdeme? Kde budeme točit? Budeme dělat něco navíc?





# 02- PRVNÍ SCHŮZKA S KOORDINÁTOROU

- Dozvěděli jsme se, že si musíme rozdělit role, dále jaké budeme absolvovat workshopy a co si na ně přichystat.
- Povídali jsme si o nejčastějších chybách při natáčení videa a audia, jako například uzavřené otázky a naučili jsme se, jak používat diktafon.



# 03- NATÁČENÍ

- S připravenými otázkami jsme se vydali k panu Horáčkovi a začalo se natáčet.
- Celý záznam měl na konci přesně 1 hodinu a 45 minut.




# 04- DRUHÁ SCHŮZKA S KOORDINÁTOROU

- Na této schůzce jsme probírali, jaké události ze života pana Horáčka budeme chtít zpracovat.



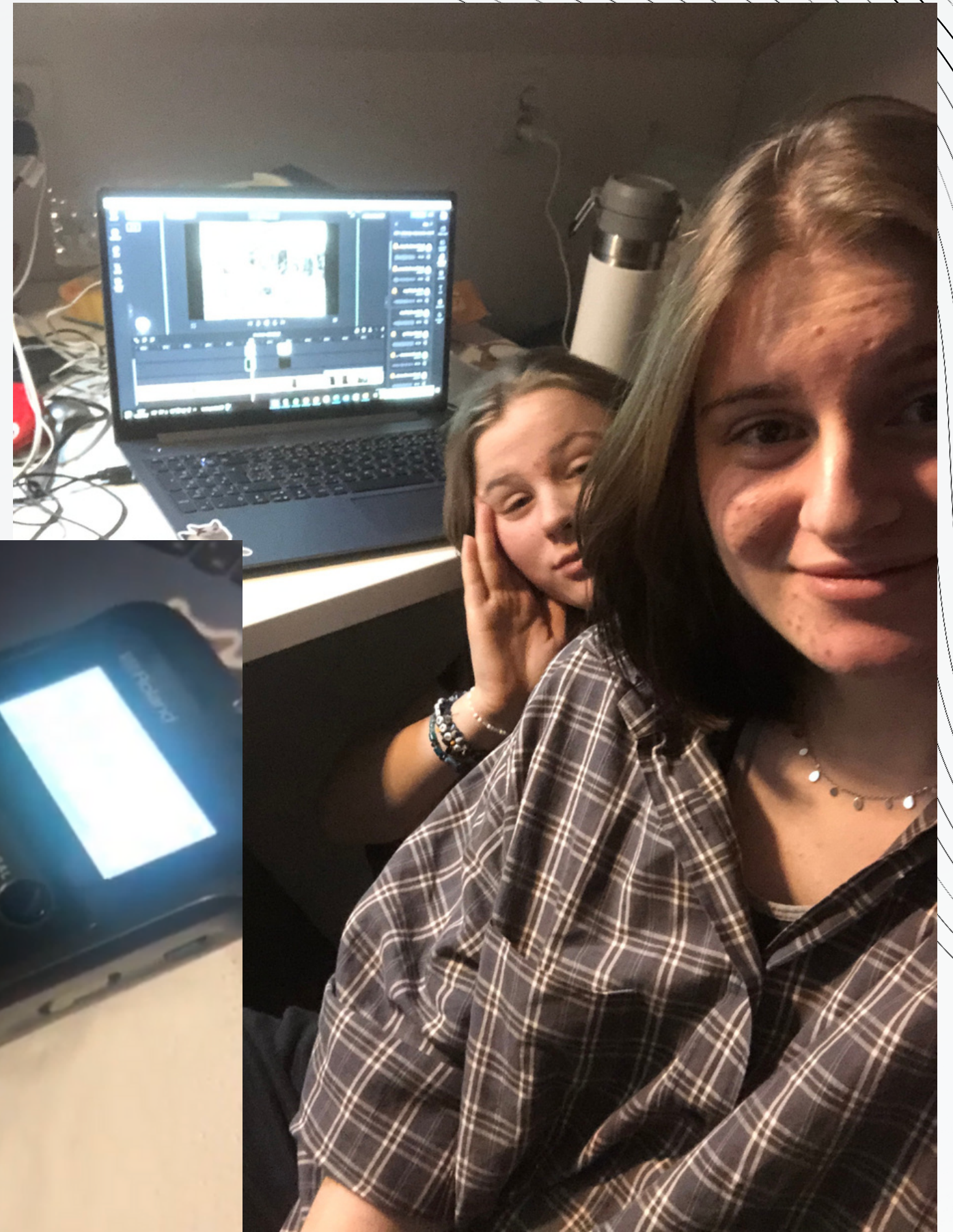
# 05- WORKSHOP

- Před tím, než jsme šli na workshop, jsme měli možnost se kouknout do institutu Paměti národa na jednu z expozic.
- Po prohlídce expozice jsme se vydali na workshop (video jsme měli již sestříháno na 10 min).
- S profesionálem Petrem Vašků jsme potom přidali fotky, další videa atd.



# 06- TVORBA VIDEO




- Zaměřili jsme celý víkend na stříhání videa, se kterým jsme nadmíru spokojeni. Dosáhli jsme výsledku, který předčil naše očekávání.





# Q7- POSLEDNÍ ÚPRAVY

- Nakonec nám zbývalo jen napsat životopis pana Horáčka, nakreslit obrázky zajímavých momentů z jeho života a vytvořit časovou osu.






# **NAKONEC BYCHOM CHTĚLI PODĚKOVAT**

- **PETRU HORÁČKOVÍ**
- **TEREZE HARAŠTOVÉ**
- **JANĚ KUBÁŇOVÉ**

# DĚKUJEME ZA POZORNOST



**ANTONIE  
KARÁSKOVÁ**



**ANEŽKA  
BERÁNKOVÁ**



**BARBORA  
JOCHECOVÁ**



**ZARA  
ČÁLKOVSKÁ**



**FILIP  
KOKEŠ**

**ZŠ MOKRÁ-HORÁKOV**